

# Guida alla registrazione

Sul portale BresciaGov sono disponibili

**Informazioni**

**Modulistica**

**Servizi on line**

Le **informazioni** e la **modulistica** sono a disposizione di tutti **senza** bisogno di registrazione.

Per i servizi on line  
è necessario autenticarsi con la  
**Carta regionale dei servizi - CRS**  
(la tessera sanitaria).



Questo serve a garantire la **tua identità**  
con il massimo livello di sicurezza possibile.

Per farlo, servono tre cose:

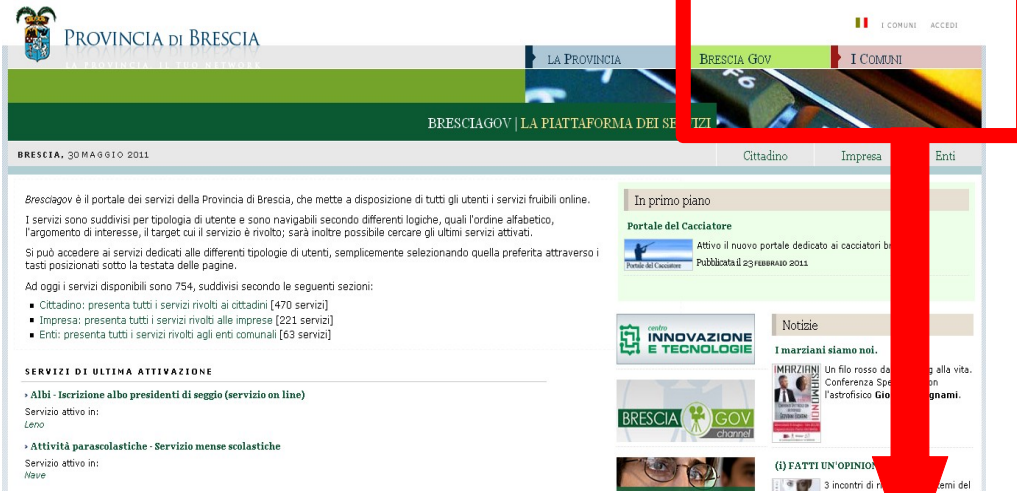
- La **CRS**
- Un **lettore** di smart card da collegare al tuo computer
- Il tuo codice **Pin**



Se non disponi di CRS, Lettore e Pin, puoi comunque  
**registrarti al portale.**

Nelle prossime pagine ti mostriamo come puoi fare per registrarti al portale dei servizi on line di BresciaGov e del tuo Comune.

The screenshot shows the BresciaGov website. At the top left is the logo of the Provincia di Brescia with the tagline 'LA PROVINCIA. IL TUO NETWORK'. To the right are navigation tabs for 'LA PROVINCIA', 'BRESCIA GOV', and 'I COMUNI'. Below these is a green banner with the text 'BRESCIAGOV | LA PIATTAFORMA DEI SERVIZI'. A secondary navigation bar includes the date 'BRESCIA, 30 MAGGIO 2011' and user categories 'Cittadino', 'Impresa', and 'Enti'. The main content area is divided into several sections: a descriptive text about the portal, a 'In primo piano' section featuring 'Portale del Cacciatore', a 'Notizie' section with 'I marziani siamo noi.', and a '(i) FATTI UN'OPINIONE' section. On the left side, there is a 'SERVIZI DI ULTIMA ATTIVAZIONE' section with links for 'Albi - Iscrizione albo presidenti di seggio' and 'Attività parascolastiche - Servizio mense scolastiche'.



Per registrarti devi fare click su **ACCEDE**



Info: Centro Innovazione e Tecnologie  
Area Innovazione e Territorio - Provincia di Brescia  
Tel: +39.030.3748567 | Fax: +39.030.3748502  
Email: [innovazione@provincia.bs.it](mailto:innovazione@provincia.bs.it)



Modulo di login

Inserire il nome utente e la propria password per accedere.

Nome utente:

Password:

Accedi

Annulla

» A utenticati con CRS/CNS « [Hai bisogno di aiuto?]

» Recupera credenziali « **Non sei registrato? Registrati ora**



Nella pagina seguente, puoi scegliere quale tipo di registrazione ti serve.

La registrazione senza CRS permette di attivare il tuo profilo, ma non di usufruire dell'erogazione dei servizi on line.

Scegli la registrazione che preferisci. Maggiori info riguardo all'accesso con CRS sono disponibili più avanti in questa guida.



## Registrazione

Registrazione alla piattaforma BresciaGov  
» **A ccedi**

Registrazione con CRS/CNS alla piattaforma BresciaGov  
» **A ccedi** « [Hai bisogno di aiuto?]

Home



Info: Centro Innovazione e Tecnologie  
Area Innovazione e Territorio - Provincia di Brescia  
Tel: +39.030.3748567 | Fax: +39.030.3748502  
Email: [innovazione@provincia.bs.it](mailto:innovazione@provincia.bs.it)



Modulo di registrazione

Codice Fiscale *	<input type="text"/>
Nome *	<input type="text"/>
Cognome *	<input type="text"/>
Data di nascita * (gg/mm/aaaa)	<input type="text"/>
Sesso *	Maschio <input type="button" value="v"/>
Stato di nascita *	Italia <input type="button" value="v"/>
Provincia di nascita * (obbligatorio solo se stato nascita è Italia)	<input type="button" value="v"/>
Luogo di nascita * (obbligatorio solo se stato nascita è Italia)	<input type="button" value="v"/>
Email *	<input type="text"/>
Conferma Email * (Controlla di aver inserito un indirizzo di mail valido. Se l'indirizzo non è corretto la registrazione non potrà essere completata.)	<input type="text"/>
Email Certificata	<input type="text"/>
Numero telefono	<input type="text"/>
Numero cellulare (#)	<input type="text"/>
Provincia Residenza (#)	<input type="button" value="v"/>
Città di Residenza (#)	<input type="button" value="v"/>
Cap Residenza (#)	<input type="text"/>
Sei interessato ai servizi on line per i cacciatori?	No <input type="button" value="v"/>

Compila tutti i campi del tuo profilo.  
Presta particolare attenzione all'indirizzo email, che deve essere esistente.

In fondo alla pagina, accetta il consenso all'utilizzazione dei tuoi dati e dai conferma. Rispondi alla mail di attivazione e sarai un utente registrato/a.

Ai sensi dell'art.13 del D.Lgs.196/2003 (Codice in materia di protezione dei dati personali), informiamo che i dati personali richiesti, raccolti nel rispetto dei principi fissati dal Codice medesimo, saranno trattati al fine di consentire l'identificazione certa degli utenti della piattaforma Bresciagov per la fruizione dei servizi on line erogati tramite la stessa.

Il trattamento, di cui è titolare la Provincia di Brescia, per la suddetta finalità potrà essere effettuato sia con strumenti elettronici sia senza il loro ausilio, su supporti di tipo cartaceo o elettronico.

Il conferimento dei dati è facoltativo, ma l'eventuale rifiuto determina l'impossibilità di essere identificato e quindi di accedere ai servizi on line di Bresciagov.

I dati non verranno comunicati a terzi.

Il responsabile del trattamento è il Direttore dell'Area Innovazione e Territorio con sede in Brescia, Via Cefalonia n. 70, tel 030.3748530, fax 030.3748450.

Per conoscere i diritti in materia di trattamento dei dati personali, di cui all'art. del D.Lgs. 196/2003, invitiamo a consultare l'Informativa completa nel sito Bresciagov della Provincia di Brescia all'indirizzo

<http://www.bresciagov.it/informativa/informativa.pdf>

Accetto  Non Accetto

Confirma

Gestione profilo

Benvenuto 

Mio Profilo

Gestisci

Cambia password

Logout

Indietro



Quando tornerai alla pagina “accedi” del portale, potrai modificare i dati del tuo profilo, esclusi quelli anagrafici.

Potrai anche modificare la tua password.

La sezione “Gestisci” è riservata agli operatori degli enti pubblici.

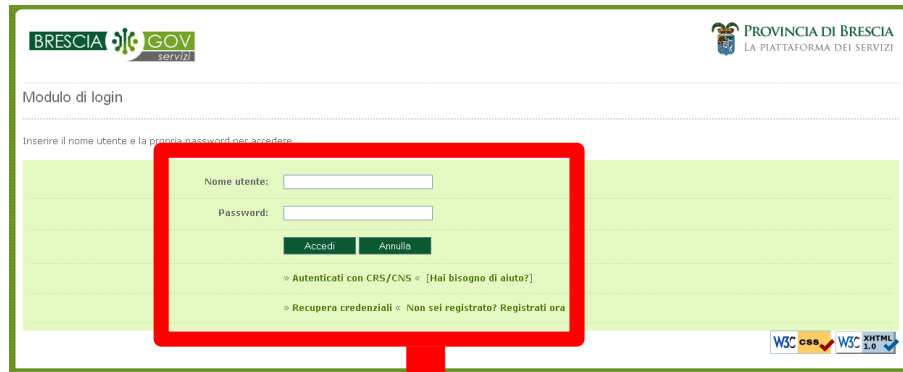


I servizi usufruibili on line richiedono però un'autenticazione “forte”, con l'utilizzo della Carta Regionale dei servizi per essere sicuri della tua identità.

Quando tornerai sulla pagina di Accedi, clicca su

**Autenticati con CRS/CNS**

per iniziare a fruire i servizi completamente on line.



BRESCIA GOV servizi

PROVINCIA DI BRESCIA  
LA PIATTAFORMA DEI SERVIZI

Modulo di login

Inserire il nome utente e la propria password per accedere

Nome utente:

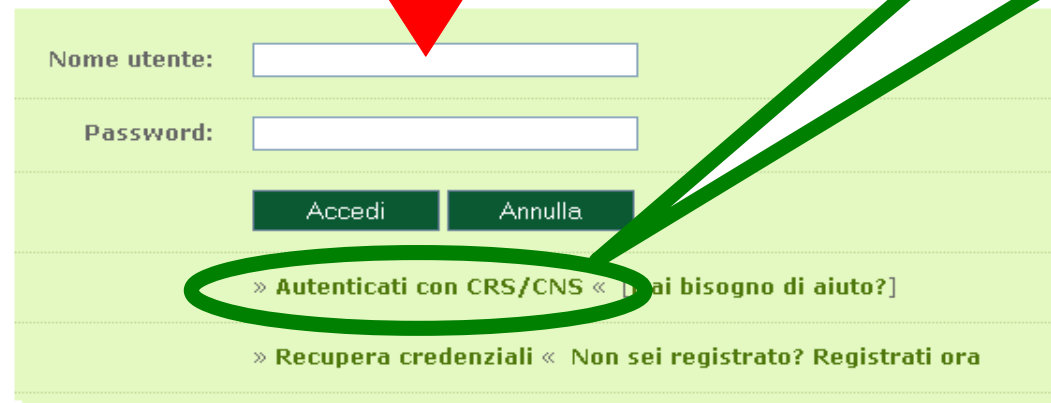
Password:

Accedi Annulla

» Autenticati con CRS/CNS « [Hai bisogno di aiuto?]

» Recupera credenziali « Non sei registrato? Registrati ora

W3C css W3C XHTML



Nome utente:

Password:

Accedi Annulla

» Autenticati con CRS/CNS « [Hai bisogno di aiuto?]

» Recupera credenziali « Non sei registrato? Registrati ora

Sul sito <http://www.crs.lombardia.it/> sono disponibili tutte le informazioni che servono per poter usare la CRS nell'accesso ai servizi



The screenshot shows the website for the Lombardy Regional Card of Services (CRS). At the top, there is a navigation bar with the logo of Regione Lombardia and the slogan "LOMBARDIA. COSTRUIAMOLA INSIEME." followed by links for HOME, MANUALE DEL MARCHIO CRS, RASSEGNA STAMPA, FAQ, CONTATTI, and SISIS. Below this is a horizontal menu with five items: 01 COS'È LA CRS, 02 COME SI USA LA CRS, 03 SERVIZI ON LINE PER IL CITTADINO, 04 SERVIZI ON LINE PER L'IMPRESA, and 05 LA CRS PER GLI ENTI LOCALI. The main content area features a large image of a woman holding a CRS card and a man working on a laptop. To the left is a "MENU" section titled "Come si usa la CRS" with a list of links: Richiedi il PIN, Dai il consenso, Procurati il lettore, Scarica il software, Verifica l'installazione, and Assistenza. The central text is titled "Come si usa la CRS" and explains that the card is used like a health card, providing access to online services from home. It lists steps: choose a doctor, get a school certificate, or get a study certificate for children. It also notes that it saves time at sports events and is necessary for online services, requiring the PIN code. To the right are two call-to-action boxes: "Contatti" with an email icon and "Prenotazioni sanitarie" with a "NUMERO VERDE 800.638.638" and a phone icon.

Regione Lombardia LOMBARDIA. COSTRUIAMOLA INSIEME.

HOME | MANUALE DEL MARCHIO CRS | RASSEGNA STAMPA | FAQ | CONTATTI | SISIS

01 COS'È LA CRS | 02 COME SI USA LA CRS | 03 SERVIZI ON LINE PER IL CITTADINO | 04 SERVIZI ON LINE PER L'IMPRESA | 05 LA CRS PER GLI ENTI LOCALI

**MENU**  
Come si usa la CRS

- Richiedi il PIN
- Dai il consenso
- Procurati il lettore
- Scarica il software
- Verifica l'installazione
- Assistenza

**Come si usa la CRS**

La Carta Regionale dei Servizi – in qualità di Tessera Sanitaria - ti serve tutte le volte che vai **dal medico, in ospedale o in farmacia**. Come codice fiscale è indispensabile nei rapporti con Enti e Amministrazioni Pubbliche.

Con la CRS puoi usufruire in modo molto semplice dei servizi on line messi a disposizione dalla Pubblica Amministrazione e richiedere comodamente da casa tua certificati e documenti, accedere ai tuoi referti medici, cambiare o scegliere il tuo medico, ottenere un buono scuola o assegni studio per i tuoi figli...

Meno code agli sportelli e più tempo per te...  
Per accedere ai servizi on line è necessario:

- richiedere il **codice PIN** associato alla CRS che consente l'identificazione on line del

**Contatti**

**NUMERO VERDE 800.638.638**  
Prenotazioni sanitarie

Sempre sul sito <http://www.crs.lombardia.it/> trovi il software da utilizzare insieme al tuo lettore: lo trovi compatibile con Windows, Linux e Mac nella sezione **Come si usa la CRS → Scarica il software**



The screenshot shows the website for the Lombardy Regional Card of Services (CRS). At the top, there is a navigation bar with the logo of Regione Lombardia and the slogan "LOMBARDIA. COSTRUIAMOLA INSIEME." followed by links for HOME, MANUALE DEL MARCHIO CRS, RASSEGNA STAMPA, FAQ, CONTATTI, and SISS. Below this is a horizontal menu with five items: 01 COS'È LA CRS, 02 COME SI USA LA CRS, 03 SERVIZI ON LINE PER IL CITTADINO, 04 SERVIZI ON LINE PER L'IMPRESA, and 05 LA CRS PER GLI ENTI LOCALI. The main content area features a large image of a woman holding a CRS card. To the left is a "MENU" section titled "Come si usa la CRS" with a list of links: Richiedi il PIN, Dai il consenso, Procurati il lettore, Scarica il software, Verifica l'installazione, and Assistenza. To the right is a section titled "Come si usa la CRS" with a sub-image of a woman at a computer. The text explains that the CRS is a health card used for various services, and provides instructions on how to use it, including the need for a PIN and a reader. Below this is a "NUMERO VERDE" box with the number 800.638.638 and the text "Prenotazioni sanitarie".

**MENU**  
Come si usa la CRS

- Richiedi il PIN
- Dai il consenso
- Procurati il lettore
- Scarica il software
- Verifica l'installazione
- Assistenza

### Come si usa la CRS

La Carta Regionale dei Servizi – in qualità di Tessera Sanitaria - ti serve tutte le volte che vai **dal medico, in ospedale o in farmacia**. Come codice fiscale è indispensabile nei rapporti con Enti e Amministrazioni Pubbliche.

Con la CRS puoi usufruire in modo molto semplice dei servizi on line messi a disposizione dalla Pubblica Amministrazione e richiedere comodamente da casa tua certificati e documenti, accedere ai tuoi referti medici, cambiare o scegliere il tuo medico, ottenere un buono scuola o assegni studio per i tuoi figli...

Meno code agli sportelli e più tempo per te...  
Per accedere ai servizi on line è necessario:

- richiedere il **codice PIN** associato alla CRS che consente l'identificazione on line del

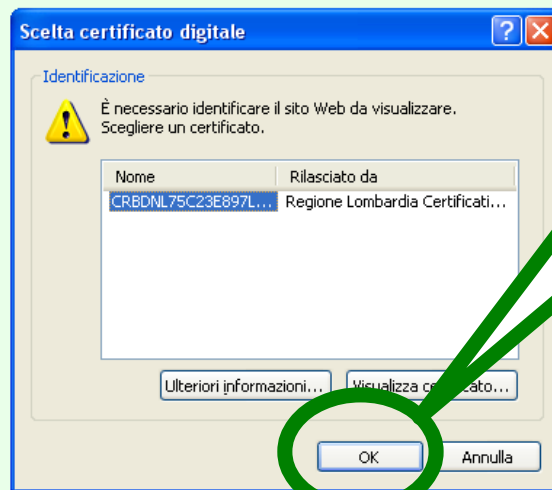
**Carta Regionale dei Servizi**  
Contatti

**NUMERO VERDE**  
800.638.638  
Prenotazioni sanitarie



Regione Lombardia

Redirezione verso: **IDPC Regione Lombardia** (<https://idpcrl.crs.lombardia.it/scauth/SSLAuthService>).



Dopo aver cliccato su **Autenticati con CRS/CNS** devi accettare il certificato facendo click su **OK**

**Nella pagina successiva,  
Viene richiesto il Pin della  
Carta regionale dei servizi  
(CRS)**

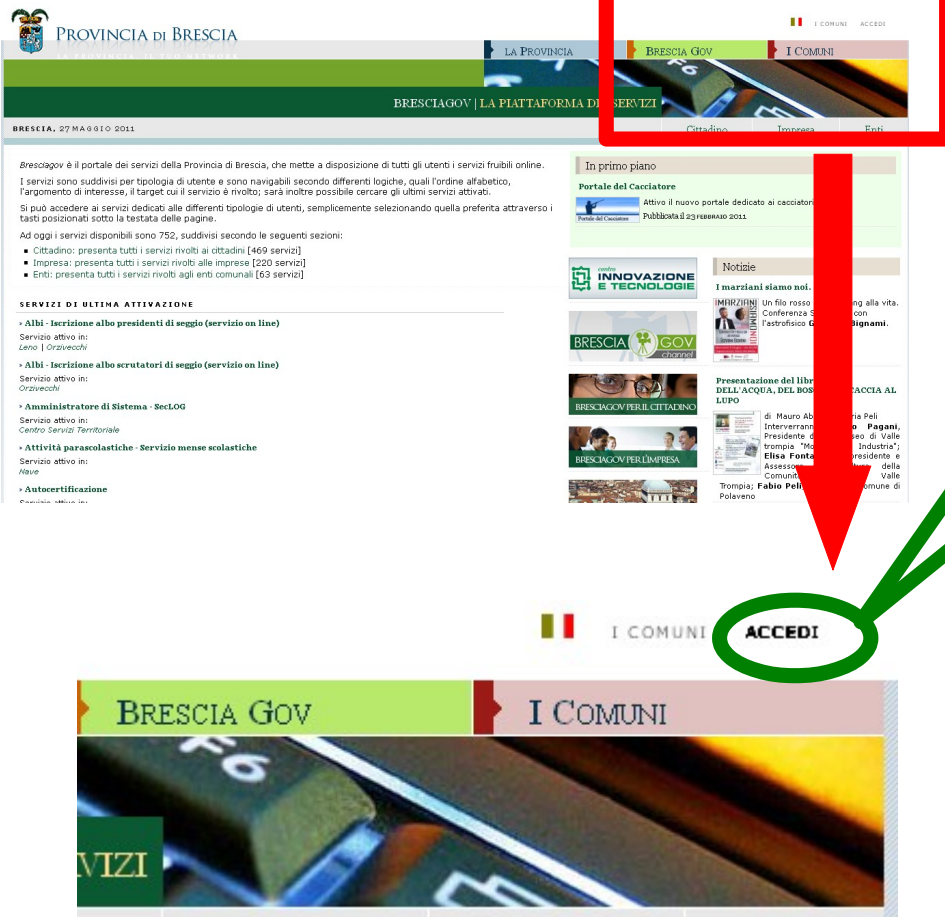


The image shows a software dialog box titled "Carta Regionale dei Servizi". It contains a text input field with the label "Inserire il PIN:". Below the input field are two buttons: "OK" and "Cancel". At the bottom left, there is a logo for "CARTA REGIONALE dei SERVIZI" and at the bottom right, the logo for "Regione Lombardia".

### Invalid Portal Session

An error was encountered while processing your Portal request, because your portal session is no longer valid. You have been logged out and you will automatically be redirected to the OracleAS Portal home page in 30 seconds. Click [OracleAS Portal home page](#) to go directly to the OracleAS Portal home page, or if your browser does not automatically redirect you. If you continue to have problems while accessing OracleAS Portal, close all your browser instances and try again.

**Se viene visualizzata  
una pagina di errore,  
non preoccuparti e torna su  
[www.bresciagov.it](http://www.bresciagov.it)**



Se sei tornato all'inizio  
dopo l'errore,  
fai click su **ACCEDI**

La pagina che si apre  
è la pagina di gestione  
del tuo profilo

BRESCIA GOV servizi

PROVINCIA DI BRESCIA  
LA PIATTAFORMA DEI SERVIZI

Gestione profilo

Benvenuto [REDACTED]

Mio Profilo

Gestisci

Cambia password

Logout

Indietro

W3C CSS W3C XHTML 1.0

Gestione profilo

Benvenuto 

Mio Profilo

Gestisci

Cambia password

Logout

Indietro



Se visualizzi questa pagina,  
sei correttamente autenticato.

Facendo click su **Indietro**  
torni alla pagina di BresciaGov

LENO  
COMUNE DI

LA PROVINCIA BRESCIA GOV I COMUNI ACCEDI

LENO | I SERVIZI PER IL CITTADINO

BRESCIA, 31 MAGGIO 2011 Cittadino Impresa Enti

Sei in BresciaGov » Leno » Cittadino

Consulta e accedi ai servizi

PER EVENTO DELLA VITA PER ARGOMENTO A CHI È RIVOLTO PER TIPO ELENCO ALFABETICO PER FASCIA DI ETÀ

**Accedi Al Servizio**

### Albi - Iscrizione albo presidenti di seggio (servizio on line)

**DESCRIZIONE**

La nomina a Presidente di seggio elettorale viene disposta ad opera del Presidente della Corte d'Appello di Brescia entro il 30° giorno antecedente la data fissata per le consultazioni elettorali.

Per diventare Presidente di seggio in ciascun Comune è istituito l'Albo dei Presidenti di seggio elettorale, che è materialmente tenuto dalla Corte d'Appello di Brescia ed è aggiornato annualmente dal Comune.

Le domande possono essere presentate dal 1° gennaio al 31 ottobre di ciascun anno (l'iscrizione avverrà nel successivo mese di gennaio e sarà valida sino a rinuncia, a trasferimento della residenza o in presenza di altra causa di cancellazione dalle liste elettorali).

Attraverso l'affissione di appositi manifesti e con altre modalità informative (pubblicazione sul sito internet ecc) nel mese di ottobre di ciascun anno il Comune rende noto le modalità per l'iscrizione.

L'iscrizione rimane valida finchè non si perdono i requisiti o si chiedi la cancellazione dall'Albo con motivazione.

Ogni volta che vedrai la scritta  
**“accedi al servizio”**  
prepara la tua CRS:  
il servizio sarà erogato on line!

# Benvenuto/a!

Puoi ora accedere  
ai Servizi On line  
di Bresciagov e del tuo Comune



Info: Centro Innovazione e Tecnologie  
Area Innovazione e Territorio - Provincia di Brescia  
Tel: +39.030.3748567 | Fax: +39.030.3748502  
Email: [innovazione@provincia.bs.it](mailto:innovazione@provincia.bs.it)

